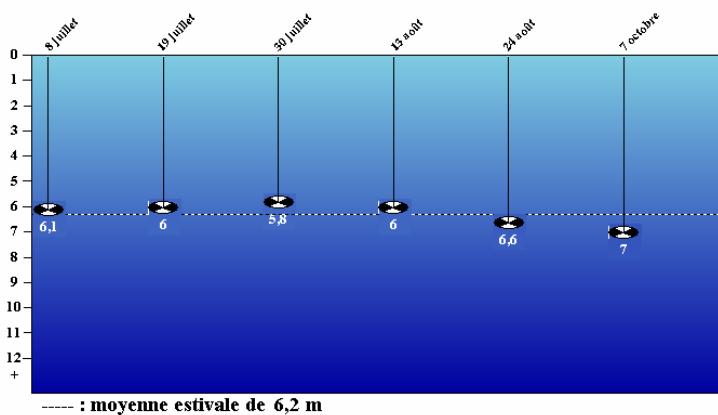




Lac des Îles (192A) - Suivi de la transparence 2007-2012

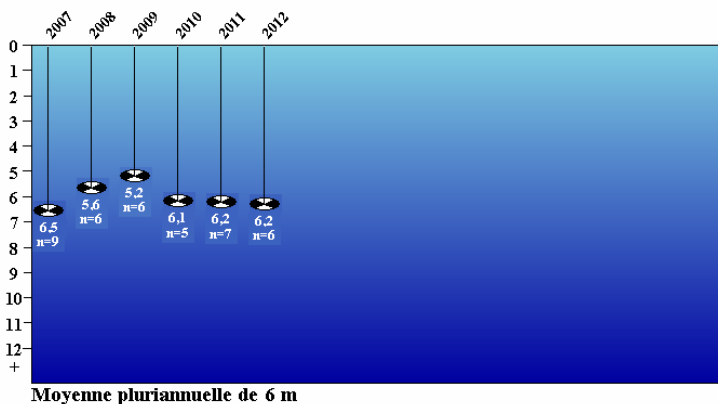
Transparence de l'eau - Été 2012 (profondeur du disque de Secchi en mètres)



- La transparence de l'eau varie selon les conditions climatiques et l'abondance du plancton, laquelle est un indice de la productivité du lac. Ces variations se reflètent dans les mesures qui sont effectuées aussi bien à l'intérieur d'une même saison que d'une année à l'autre. À titre d'exemple, une mesure de la transparence prise par temps calme peut différer de celle obtenue après une période de brassage de l'eau provoquée par des vents violents, surtout dans les lacs peu profonds. Il est donc normal que la transparence de l'eau fluctue du début à la fin de l'été. Les variations de l'année en cours sont illustrées dans la figure du haut.

- La transparence estivale moyenne pour chaque année de suivi apparaît dans la figure du bas. L'ensemble des mesures prises au cours des années permet de documenter la variabilité de la transparence de l'eau d'un lac. Tant et aussi longtemps que les données accumulées au fil des ans demeurent à l'intérieur des limites de la variabilité interannuelle normale, on parle de conditions stables. En dehors de ces limites, on parle alors de changement significatif ou de tendance à la hausse ou à la baisse. Cependant, il faut plusieurs années de cueillette de données pour déterminer la variabilité normale d'un lac.

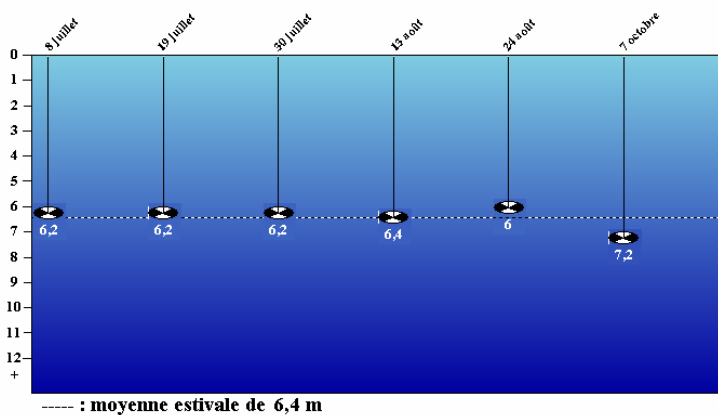
Transparence estivale moyenne (profondeur du disque de Secchi en mètres)





Lac des Îles (192B) - Suivi de la transparence 2007-2012

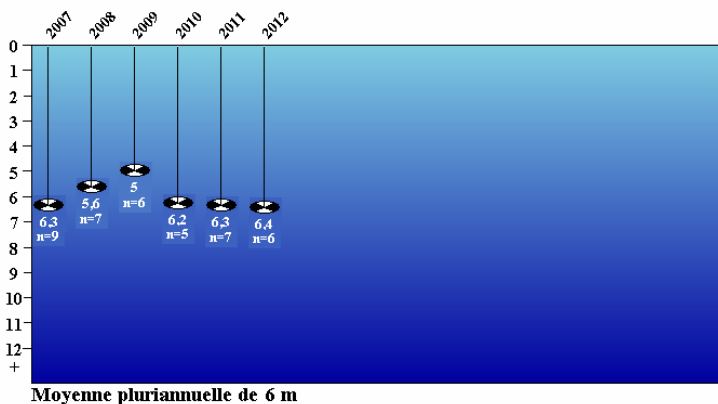
Transparence de l'eau - Été 2012 (profondeur du disque de Secchi en mètres)



- La transparence de l'eau varie selon les conditions climatiques et l'abondance du plancton, laquelle est un indice de la productivité du lac. Ces variations se reflètent dans les mesures qui sont effectuées aussi bien à l'intérieur d'une même saison que d'une année à l'autre. À titre d'exemple, une mesure de la transparence prise par temps calme peut différer de celle obtenue après une période de brassage de l'eau provoquée par des vents violents, surtout dans les lacs peu profonds. Il est donc normal que la transparence de l'eau fluctue du début à la fin de l'été. Les variations de l'année en cours sont illustrées dans la figure du haut.

- La transparence estivale moyenne pour chaque année de suivi apparaît dans la figure du bas. L'ensemble des mesures prises au cours des années permet de documenter la variabilité de la transparence de l'eau d'un lac. Tant et aussi longtemps que les données accumulées au fil des ans demeurent à l'intérieur des limites de la variabilité interannuelle normale, on parle de conditions stables. En dehors de ces limites, on parle alors de changement significatif ou de tendance à la hausse ou à la baisse. Cependant, il faut plusieurs années de cueillette de données pour déterminer la variabilité normale d'un lac.

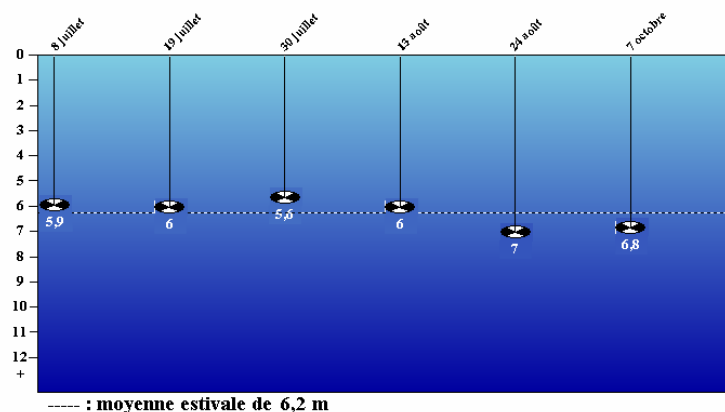
Transparence estivale moyenne (profondeur du disque de Secchi en mètres)





Lac des Îles (192C) - Suivi de la qualité de l'eau 2012

Transparence de l'eau - Été 2012 (profondeur du disque de Secchi en mètres)



Physicochimie :

- Le lac des Îles compte 4 stations de surveillance. Cette fiche présente les résultats de la station 192C. Une bonne estimation de la transparence moyenne estivale de l'eau a été obtenue par 6 mesures de la transparence de la profondeur du disque de Secchi. Cette transparence de 6,2 m caractérise une eau très claire. Cette variable situe l'état trophique du lac à cette station dans la classe oligotrophe.
- La concentration moyenne de phosphore total mesurée est de 2,2 µg/l, ce qui indique que l'eau est très peu enrichie par cet élément nutritif. Cette variable situe l'état trophique du lac à cette station dans la classe ultra-oligotrophe.
- La concentration moyenne de chlorophylle *a* est de 1,3 µg/l, ce qui révèle un milieu dont la biomasse d'algues microscopiques en suspension est faible. Cette variable situe l'état trophique du lac à cette station dans la classe oligotrophe.
- La concentration moyenne de carbone organique dissous est de 2,9 mg/l, ce qui indique que l'eau est peu colorée. La couleur a donc probablement une très faible incidence sur la transparence de l'eau.

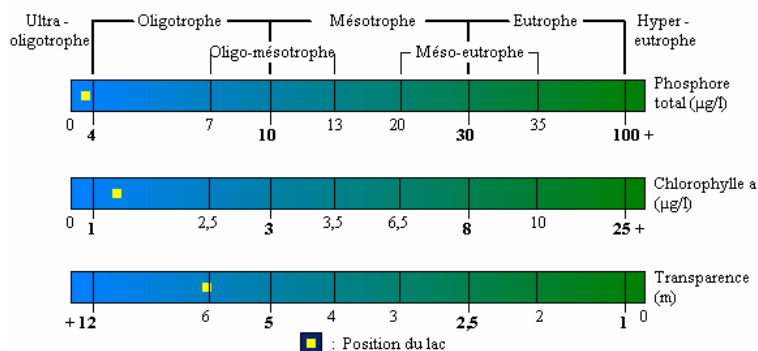
Données physico-chimiques - Été 2012

Date	Phosphore total (µg/l)	Chlorophylle <i>a</i> (µg/l)	Carbone organique dissous (mg/l)
2012-07-02	1,9	1,2	2,9
2012-07-22	2,7	1,3	2,9
2012-08-20	2,1	1,4	2,9
Moyenne estivale	2,2	1,3	2,9

État trophique et recommandations :

- L'ensemble des variables physicochimiques mesurées à la station 192C situe l'état trophique du lac dans la classe oligotrophe. Le sommaire des résultats des années de suivi pour cette station est illustré dans la fiche pluriannuelle.
- L'intégration des données recueillies à chacune des stations de surveillance permet de situer l'état trophique du lac des Îles dans la classe oligotrophe. Ce lac présente peu ou pas de signes d'eutrophisation. Ce plan d'eau est à protéger. Afin de conserver son état et ses usages, le MDDEFP recommande l'adoption de mesures préventives pour limiter les apports de matières nutritives issues des activités humaines.

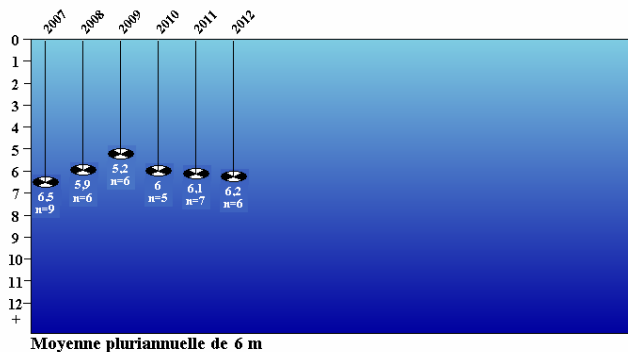
Classement du niveau trophique - Été 2012






Lac des Îles (192C) - Suivi de la qualité de l'eau 2007-2012


Transparence estivale moyenne
(profondeur du disque de Secchi en mètres)




Concentration estivale moyenne
de chlorophylle a (µg/l)



Concentration estivale moyenne
de phosphore total (µg/l)



Concentration estivale moyenne
de carbone organique dissous (mg/l)



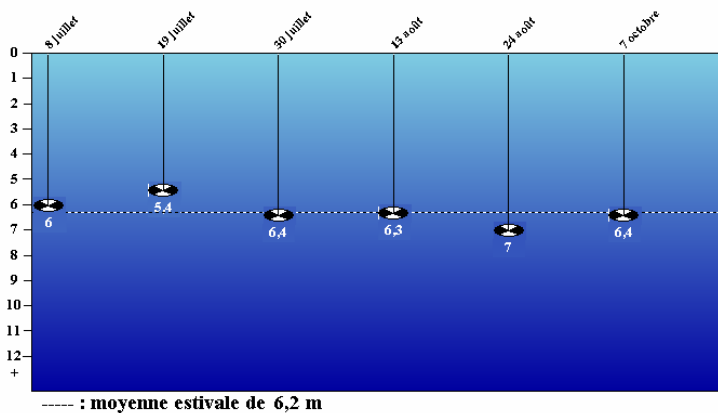
L'ensemble des mesures effectuées au cours des années permet de documenter la variabilité de la qualité de l'eau d'un lac. Les variables de la qualité de l'eau mesurées (chlorophylle a, phosphore total trace, etc.) fluctuent normalement selon les conditions climatiques, aussi bien à l'intérieur d'une même saison que d'une année à l'autre. À titre d'exemple, une mesure de la transparence prise par temps calme peut différer de celle obtenue après une période de brassage de l'eau provoquée par des vents violents, surtout dans les lacs peu profonds.

Tant et aussi longtemps que les données accumulées au fil des ans demeurent à l'intérieur des limites de la variabilité interannuelle normale, on parle de conditions stables. En dehors de ces limites, on parle de changement significatif ou de tendance à la hausse ou à la baisse. Cependant, il faut plusieurs années de cueillette de données pour déterminer la variabilité normale d'un lac.



Lac des Îles (192D) - Suivi de la transparence 2007-2012

Transparence de l'eau - Été 2012 (profondeur du disque de Secchi en mètres)



- La transparence de l'eau varie selon les conditions climatiques et l'abondance du plancton, laquelle est un indice de la productivité du lac. Ces variations se reflètent dans les mesures qui sont effectuées aussi bien à l'intérieur d'une même saison que d'une année à l'autre. À titre d'exemple, une mesure de la transparence prise par temps calme peut différer de celle obtenue après une période de brassage de l'eau provoquée par des vents violents, surtout dans les lacs peu profonds. Il est donc normal que la transparence de l'eau fluctue du début à la fin de l'été. Les variations de l'année en cours sont illustrées dans la figure du haut.

- La transparence estivale moyenne pour chaque année de suivi apparaît dans la figure du bas. L'ensemble des mesures prises au cours des années permet de documenter la variabilité de la transparence de l'eau d'un lac. Tant et aussi longtemps que les données accumulées au fil des ans demeurent à l'intérieur des limites de la variabilité interannuelle normale, on parle de conditions stables. En dehors de ces limites, on parle alors de changement significatif ou de tendance à la hausse ou à la baisse. Cependant, il faut plusieurs années de cueillette de données pour déterminer la variabilité normale d'un lac.

Transparence estivale moyenne (profondeur du disque de Secchi en mètres)

